




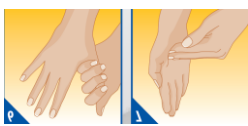


Wir bitten Sie im Interesse aller Bewohnerinnen und Bewohner, die durch unsere Mitarbeitenden erfolgte Hygieneunterweisung ausdrücklich zu beachten – Vielen DANK!

Vor dem Betreten der Besucherfläche	
Hände waschen	<p>Halten Sie die Hände zunächst unter fließendes Wasser. Die Temperatur können Sie so wählen, dass sie angenehm ist.</p> <p>Seifen Sie dann die Hände gründlich ein – sowohl Handinnenflächen als auch Handrücken, Fingerspitzen, Fingerzwischenräume und Daumen.</p> <p>Denken Sie auch an die Fingernägel. Hygienischer als Seifenstücke sind Flüssigseifen, besonders in öffentlichen Waschräumen.</p> <p>Reiben Sie die Seife an allen Stellen sanft ein. Gründliches Händewaschen dauert 20 bis 30 Sekunden.</p> <p>Danach die Hände unter fließendem Wasser abspülen. Verwenden Sie in öffentlichen Toiletten zum Schließen des Wasserhahns ein Einweghandtuch oder Ihren Ellenbogen.</p> <p>Trocknen Sie anschließend die Hände sorgfältig ab, auch in den Fingerzwischenräumen. In öffentlichen Toiletten eignen sich hierfür am besten Einmalhandtücher. Zu Hause sollte jeder sein persönliches Handtuch benutzen.</p>
Mund-Nasen-Schutz	<p>Beim Anlegen des Mundschutzes ist darauf zu achten,</p> <div style="text-align: center;">  </div> <p>dass der Nasenrücken fest angedrückt wird und Mund und Nase vollständig bedeckt sind.</p>
In der Einrichtung, in Aufenthaltsbereichen und Bewohnerzimmern	<p>Bitte nach Möglichkeit die Kontaktflächen des Bewohners nicht berühren.</p> <p>Abstand von 2 Metern einhalten. Husten-Niess-Etikette beachten.</p> <p>Kontakt zu anderen Bewohnern meiden.</p> <p>Einrichtung in ausgewiesenen Besucher-Flächen betreten und verlassen.</p>

<p>Mundschutz ablegen</p>	 <p>Mundschutz mit dem kleinen Finger am Gummiband vorsichtig vom Ohr lösen; Weder die Innen- noch die Außenseite berühren und am Ende Ihres Besuches, in den vor der Einrichtung dafür vorgesehenen Mülleimer entsorgen.</p>
<p>Zum Abschluss Hände waschen und ggf. desinfizieren</p>	<p>Hände desinfizieren:</p>  <p>Ausreichend Händedesinfektionsmittel aus dem Spender in die trockene Hohlhand geben, so dass die Hände satt mit dem Präparat benetzt werden können. Die Hände während der gesamten Einwirkzeit feucht halten (30 Sek.).</p>  <p>Handfläche auf Handfläche. Rechte Handfläche über linken Handrücken und linke Handfläche über rechten Handrücken.</p>  <p>Handfläche auf Handfläche mit verschränkten, gespreizten Fingern. Außenseite der Finger auf gegenüberliegende Handfläche mit verschränkten Fingern.</p>  <p>Kreisendes Reiben des rechten Daumens in der geschlossenen linken Handfläche und umgekehrt. Kreisendes Reiben hin und her mit geschlossenen Fingerkuppen der rechten Hand in der linken Handfläche und umgekehrt.</p>